



Zagreb, 21. siječanj 2022. u 9,00 sati

Izvešće o cijepljenju

Razdoblje na koje se izvešće odnosi: 27. prosinca 2020. – 20. siječnja 2022.

Izvor podataka: baza eVac

Ukupno je utrošeno 5.021.663 doza cjepiva. Ukupno je 2.286.291 osoba cijepljeno prvom dozom (uključujući doze sa statusom nepoznato), a od njih je 1.999.235 cijepljeno s dvije doze. S dodatnom dozom (docjepna i treća doza za imunokompromitirane osobe) cijepljeno je 736.137 osoba.

Cijepljeno je 56,34% ukupnog stanovništva odnosno 67,06% odraslog stanovništva prvom dozom. **Radi se o 58,80% cijepljenog ukupnog stanovništva prvom dozom prema prvim rezultatima Popisa 2021.**

Utrošeno je 92,6% zaprimljenih doza cjepiva u Županijama i Gradu Zagrebu.

Na dan 20. siječnja utrošeno je 15.387 doza cjepiva:

	ukupno utrošene doze cjepiva	utrošene 1. doze*	cijepljeni s 2 doze	dodatne doze
eVac 20. siječnja	5.021.663	2.286.291	1.999.235	736.137
Zapisi s datumom cijepljenja 20. siječnja u eVac-u	15.387	1.568	2.034	11.785

*uključuje i doze sa statusom nepoznato

Raspodjela 5.021.663 utrošenih doza prema prvim rezultatima Popisa 2021. (Izvor podataka o broju stanovnika: <https://popis2021.hr/>; 3.888.529 stanovnika):

2.286.291	cijepljene osobe (svi cijepljeni s 1. dozom)*
58,80%	udio ukupnog stanovništva cijepljenog s 1. dozom*
1.999.235	cijepljeni s 2 doze
50,8%	udio ukupnog stanovništva cijepljenog s dvije doze
2.193.513	osobe sa završenim cijepljenjem (2 doze i 194.278 doza Janssen)
56,4%	udio ukupnog stanovništva sa završenim cijepljenjem
736.137	Osobe s dodatnom (booster i trećom) dozom
18,93%	udio ukupnog stanovništva cijepljenog s dodatnom dozom

Raspodjela 5.021.663 utrošenih doza (Izvor podataka o broju stanovnika: DZS, 31.12.2019;
4.058.165 stanovnika od toga 3.360.840 odraslih):

2.286.291	cijepljene osobe (svi cijepljeni s 1. dozom)*
56,34%	udio ukupnog stanovništva cijepljenog s 1. dozom*
67,06%	udio odraslog stanovništva cijepljenog s 1. dozom*
1.999.235	cijepljeni s 2 doze
49,26%	udio ukupnog stanovništva cijepljenog s dvije doze
58,72%	udio odraslog stanovništva cijepljenog s dvije doze
2.193.513	osobe sa završenim cijepljenjem (2 doze i 194.278 doza Janssen)
54,05%	udio ukupnog stanovništva sa završenim cijepljenjem
64,50%	udio odraslog stanovništva sa završenim cijepljenjem

*uključuje sve prve doze i doze sa statusom nepoznato

Centralno zaprimljeno cjepivo u Hrvatskoj:	
Pfizer–BioNTech	4.199.220
Moderna	768.000
AstraZeneca	1.170.100
Janssen	278.350
Ukupno centralno zaprimljeno	6.415.670
Zaprimljeno u županijama i gradu Zagrebu (izvor: eCEZDLIH)	5.425.177
Udio utrošenih doza od zaprimljenih u županijama i gradu Zagrebu:	92,6%

Prema podacima o broju stanovnika od 31.12.2019., najveći obuhvat cijepljenih prvom dozom postignut je u Gradu Zagrebu (66,4% ukupnog stanovništva, odnosno 79,3% odraslog stanovništva), a završeno cijepljenje u najvećem je obuhvatu ostvareno također u Gradu Zagrebu (62,8% ukupnog stanovništva, odnosno 75,3% odraslog stanovništva).

Prema prvim rezultatima Popisa 2021., najveći obuhvat cijepljenih prvom dozom postignut je u Gradu Zagrebu (69,8% ukupnog stanovništva), a završeno cijepljenje u najvećem je obuhvatu ostvareno također u Gradu Zagrebu (66,0% ukupnog stanovništva).

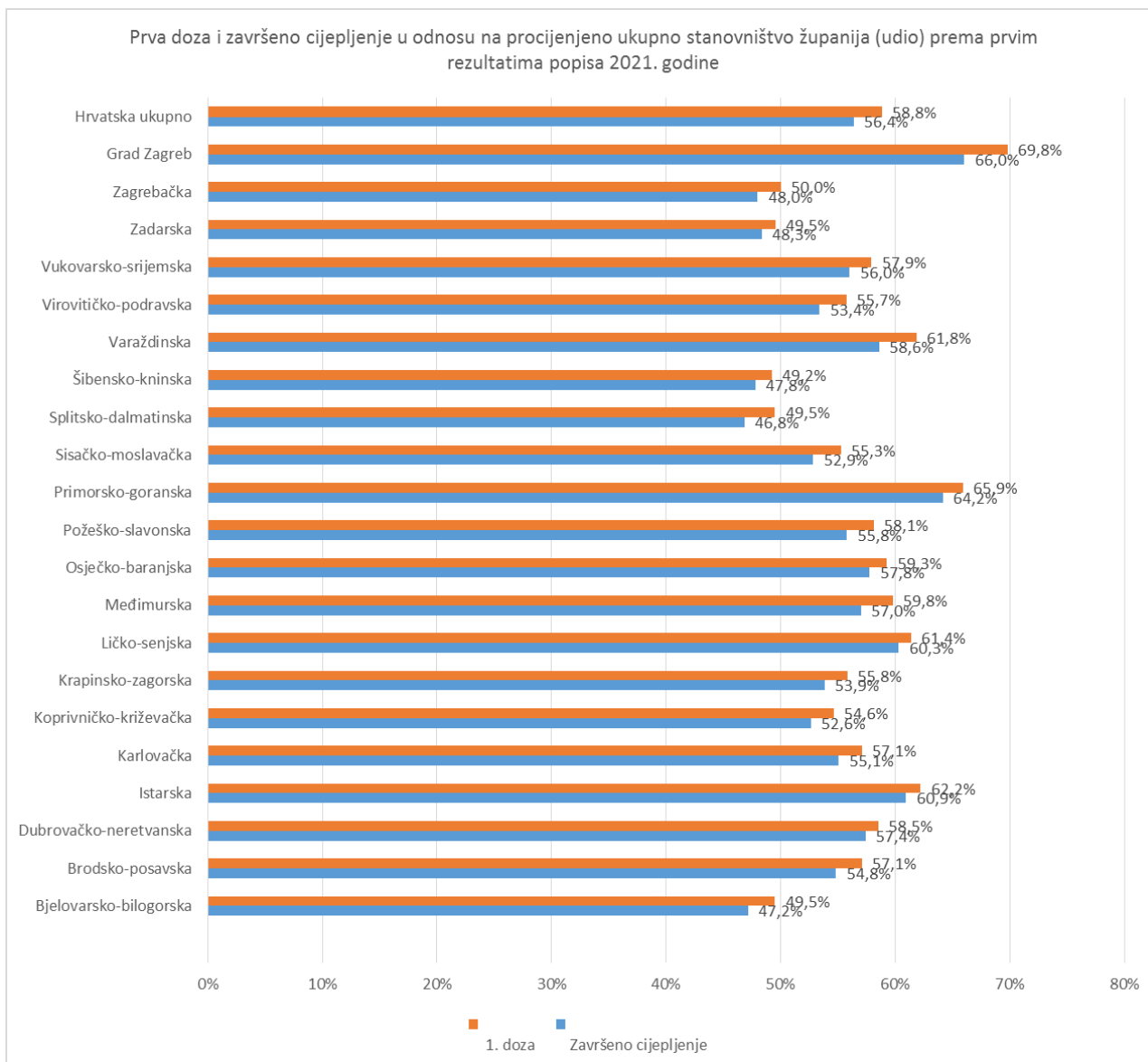
Udio cijepljenih raste od nižih prema višim dobnim skupinama do dobi 70-74 godine, te je u dobi 70-74 godine najviši udio cijepljenih koji iznosi 92,57% za prvu dozu. U dobi 65 godina i više cijepljeno je 677.785 osoba (79,4%) s jednom dozom i 644.105 osoba (75,4%) s dvije doze.



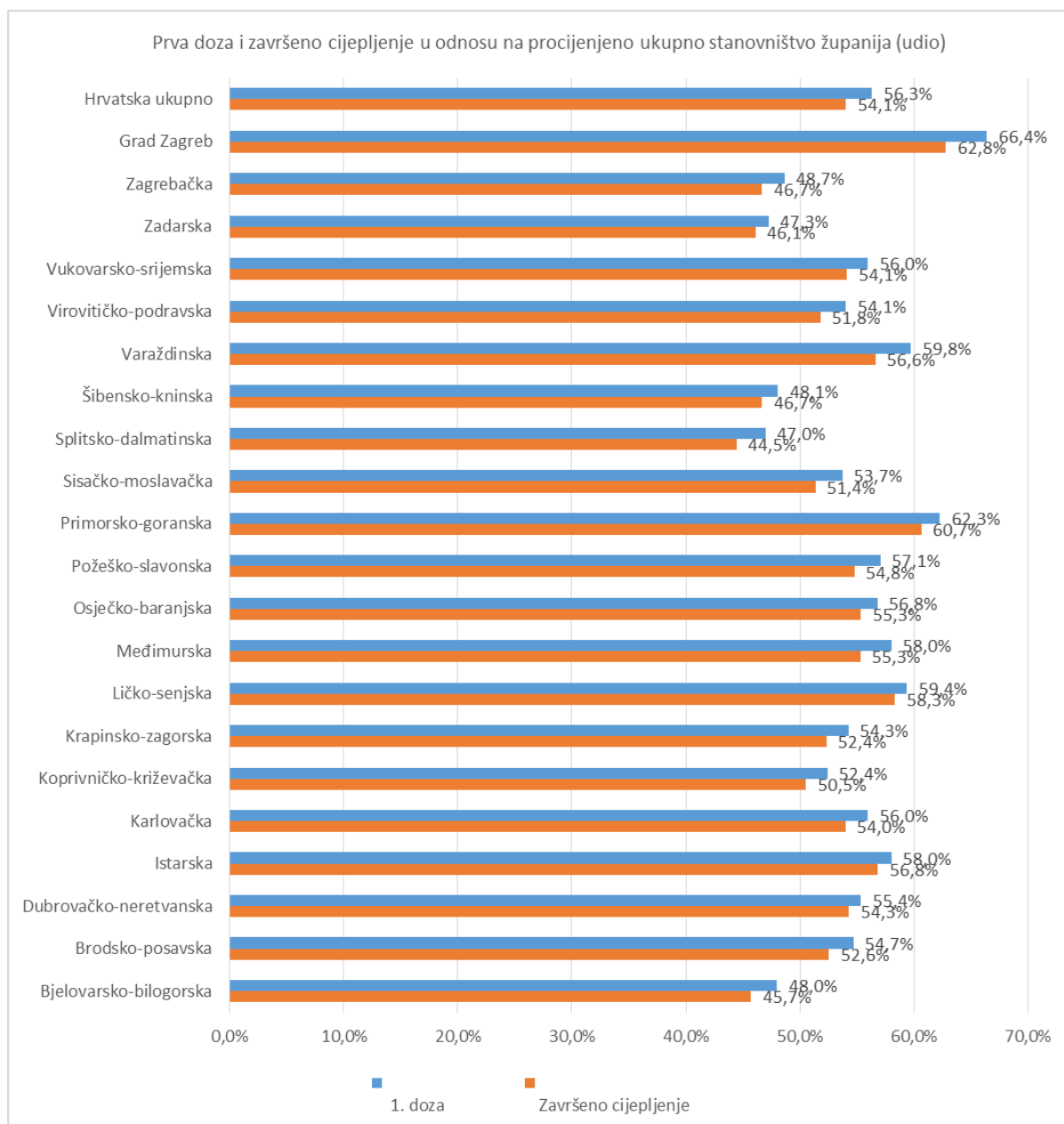
HZJZ

NAPOMENA: Podaci u ovom izvješću odnose se na broj doza apliciranih i upisanih u pojedinoj Županiji odnosno Gradu Zagrebu, neovisno o prebivalištu i državljanstvu cijepljenih osoba, a kod upisanih doza radi se i o dozama cjepiva zaprimljenih izvan Hrvatske.

Slika 1.a Prva doza i završeno cijepljenje u odnosu na ukupno stanovništvo županija (udio) prema prvim rezultatima Popisa 2021. (Izvor podataka o broju stanovnika: <https://popis2021.hr/>):

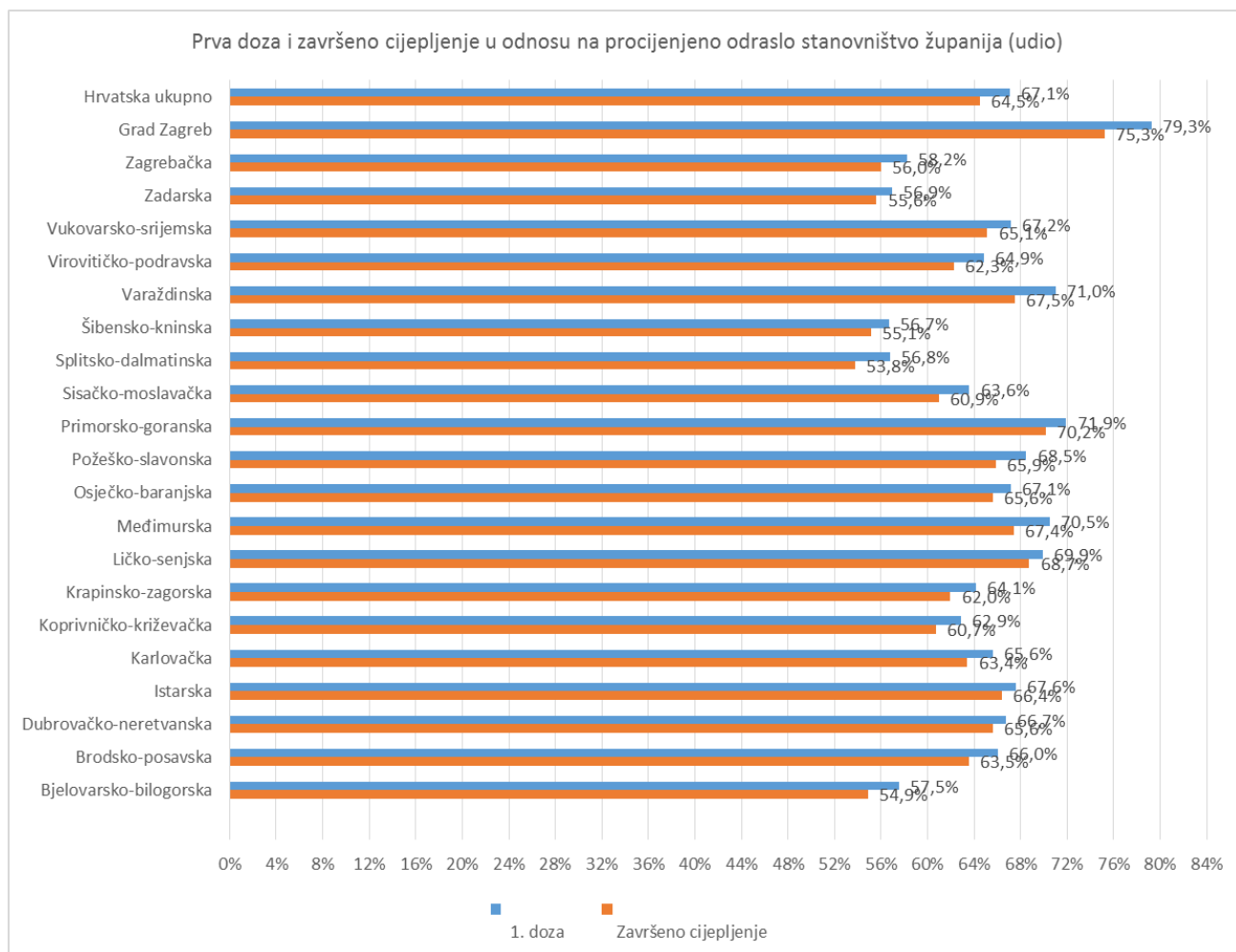


Slika 1.b Prva doza i završeno cijepljenje u odnosu na procijenjeno ukupno stanovništvo županija (udio) (Izvor podataka o broju stanovnika: DZS, 31.12.2019.):



HZJZ

Slika 2. Prva doza i završeno cijepljenje u odnosu na procijenjeno odraslo stanovništvo županija (udio)





Slika 3. Udio cijepljenih prema dobnim skupinama

