

Zagreb, 27. veljače 2022. u 9,00 sati

Izvešće o cijepljenju

Razdoblje na koje se izvještje odnosi: 27. prosinca 2020. – 26. veljače 2022.

Izvor podataka: baza eVac

Ukupno je utrošeno 5.194.254 doza cjepiva. Ukupno je 2.306.571 osoba cijepljeno prvom dozom (uključujući doze sa statusom nepoznato), a od njih je 2.029.359 cijepljeno s dvije doze. S dodatnom dozom (docjepna i treća doza za imunokompromitirane osobe) cijepljeno je 858.324 osobe.

Cijepljeno je 56,84% ukupnog stanovništva odnosno 67,61% odraslog stanovništva prvom dozom. **Radi se o 59,32% cijepljenog ukupnog stanovništva prvom dozom prema prvim rezultatima Popisa 2021.**

Utrošeno je 85,7% zaprimljenih doza cjepiva u Županijama i Gradu Zagrebu.

Na dan 26. veljače utrošeno je 1.074 doza cjepiva.

	ukupno utrošene doze cjepiva	utrošene 1. doze*	cijepljeni s 2 doze	dodatne doze
eVac 26. veljače	5.194.254	2.306.571	2.029.359	858.324
Zapisi s datumom cijepljenja 26. veljače u eVac-u	1.074	101	286	687

*uključuje i doze sa statusom nepoznato

Raspodjela 5.194.254 utrošenih doza prema prvim rezultatima Popisa 2021. (Izvor podataka o broju stanovnika: <https://popis2021.hr/>; 3.888.529 stanovnika):

2.306.571	cijepljene osobe (svi cijepljeni s 1. dozom)*
59,32%	udio ukupnog stanovništva cijepljenog s 1. dozom*
2.029.359	cijepljeni s 2 doze
51,5%	udio ukupnog stanovništva cijepljenog s dvije doze
2.229.536	osobe sa završenim cijepljenjem (2 doze i 200.177 doza Janssen)
57,3%	udio ukupnog stanovništva sa završenim cijepljenjem
858.324	Osobe s dodatnom (booster i trećom) dozom
22,07%	udio ukupnog stanovništva cijepljenog s dodatnom dozom

Raspodjela 5.194.254 utrošenih doza (Izvor podataka o broju stanovnika: DZS, 31.12.2019;
4.058.165 stanovnika od toga 3.360.840 odraslih):

2.306.571	cijepljene osobe (svi cijepljeni s 1. dozom)*
56,84%	udio ukupnog stanovništva cijepljenog s 1. dozom*
67,61%	udio odraslog stanovništva cijepljenog s 1. dozom*
2.029.359	cijepljeni s 2 doze
50,01%	udio ukupnog stanovništva cijepljenog s dvije doze
59,53%	udio odraslog stanovništva cijepljenog s dvije doze
2.229.536	osobe sa završenim cijepljenjem (2 doze i 200.177 doza Janssen)
54,94%	udio ukupnog stanovništva sa završenim cijepljenjem
65,48%	udio odraslog stanovništva sa završenim cijepljenjem

*uključuje sve prve doze i doze sa statusom nepoznato

Centralno zaprimljeno cjepivo u Hrvatskoj:	
Pfizer–BioNTech	4.882.410
Moderna	801.600
AstraZeneca	1.170.100
Janssen	278.350
Ukupno centralno zaprimljeno	7.132.460
Zaprimljeno u Županijama i gradu Zagrebu (izvor: eCEZDLIH)	6.060.207
Udio utrošenih doza od zaprimljenih u Županijama i gradu Zagrebu:	85,7%

Prema podacima o broju stanovnika od 31.12.2019., najveći obuhvat cijepljenih prvom dozom postignut je u Gradu Zagrebu (67,3% ukupnog stanovništva, odnosno 80,3% odraslog stanovništva), a završeno cijepljenje u najvećem je obuhvatu ostvareno također u Gradu Zagrebu (64,1% ukupnog stanovništva, odnosno 76,7% odraslog stanovništva).

Prema prvim rezultatima Popisa 2021., najveći obuhvat cijepljenih prvom dozom postignut je u Gradu Zagrebu (70,7% ukupnog stanovništva), a završeno cijepljenje u najvećem je obuhvatu ostvareno također u Gradu Zagrebu (67,4% ukupnog stanovništva).

Udio cijepljenih raste od nižih prema višim dobnim skupinama do dobi 70-74 godine, te je u dobi 70-74 godine najviši udio cijepljenih koji iznosi 92,90% za prvu dozu. U dobi 65 godina i više cijepljeno je 680.560 osoba (79,7%) s jednom dozom i 649.703 osoba (76,1%) dvije doze.



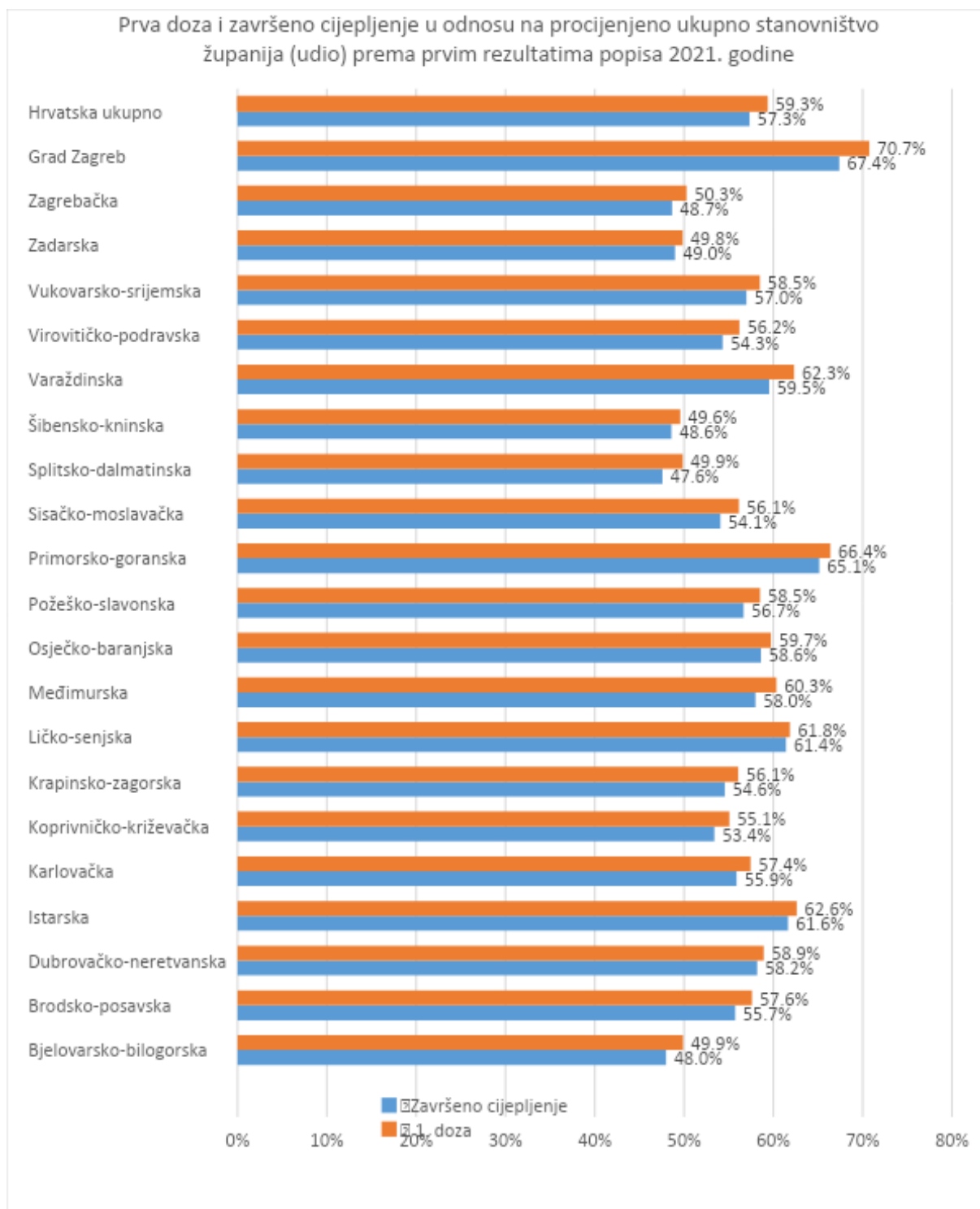
HZJZ

NAPOMENA: Podaci u ovom izvješću odnose se na broj doza apliciranih i upisanih u pojedinoj županiji odnosno Gradu Zagrebu, neovisno o prebivalištu i državljanstvu cijepljenih osoba, a kod upisanih doza radi se i o dozama cjepiva zaprimljenih izvan Hrvatske.



HZJZ

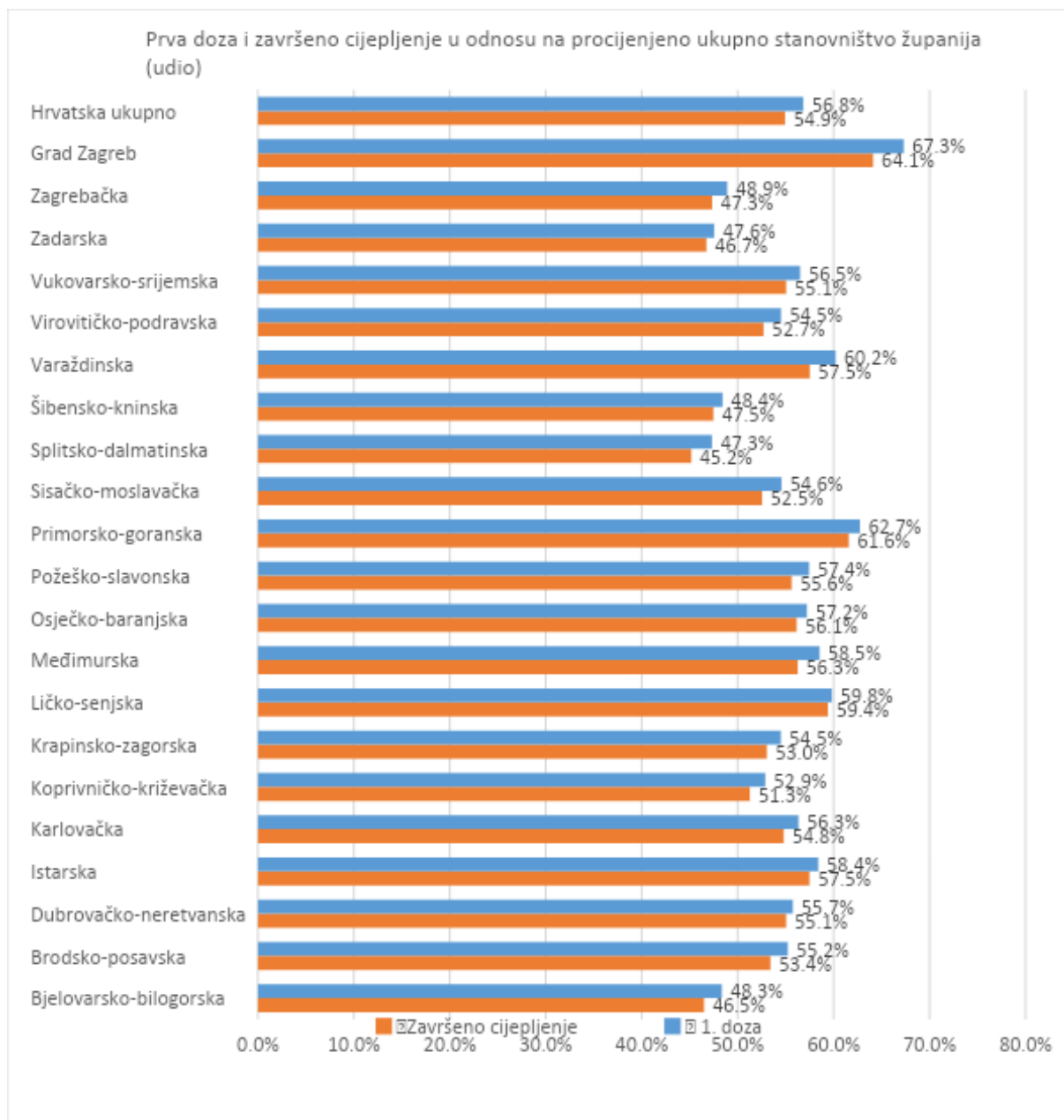
Slika 1.a Prva doza i završeno cijepljenje u odnosu na ukupno stanovništvo županija (udio) prema prvim rezultatima Popisa 2021. (Izvor podataka o broju stanovnika: <https://popis2021.hr/>):





HZJZ

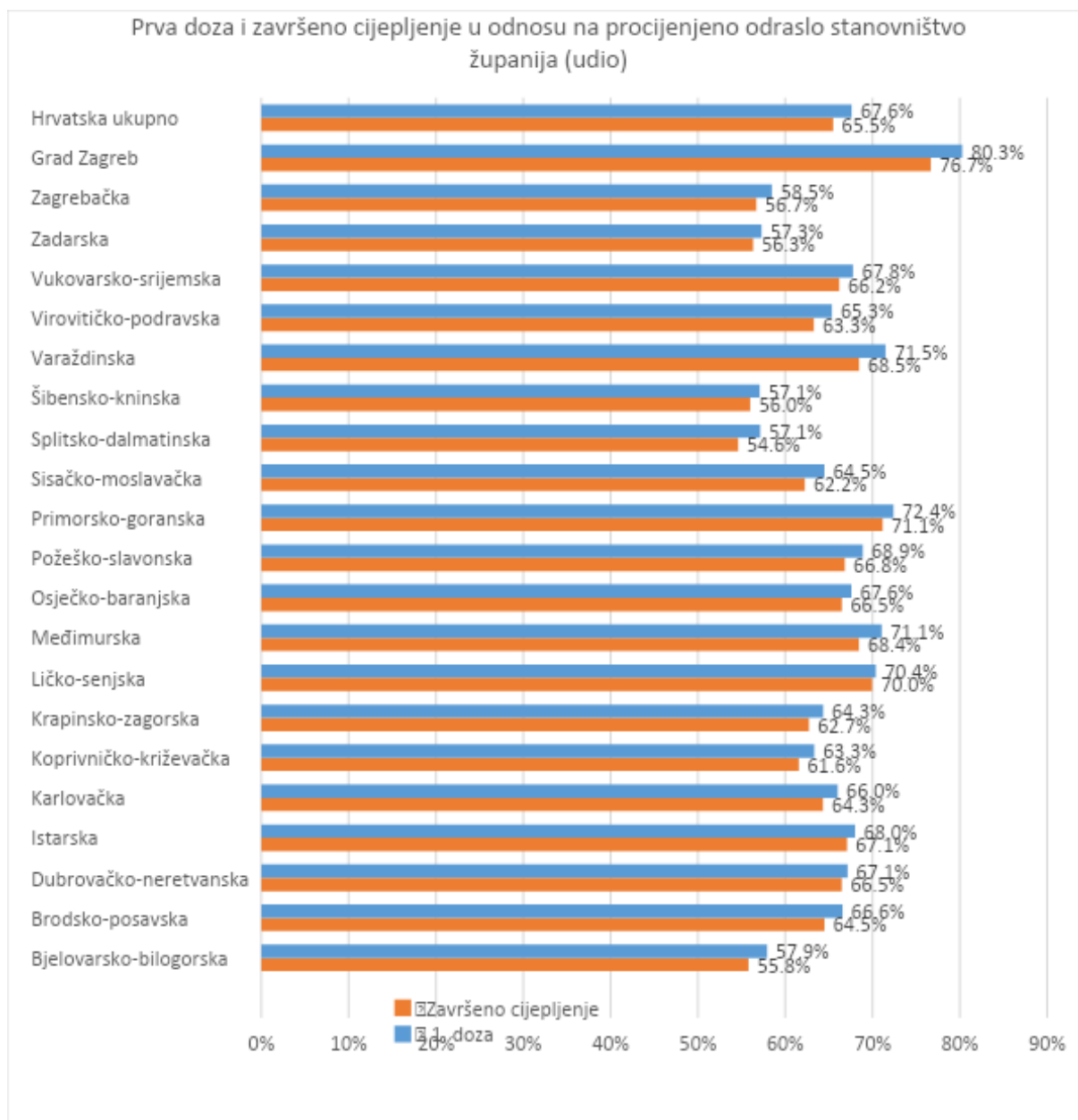
Slika 1.b Prva doza i završeno cijepljenje u odnosu na procijenjeno ukupno stanovništvo županija (udio) (Izvor podataka o broju stanovnika: DZS, 31.12.2019.):





HZJZ

Slika 2. Prva doza i završeno cijepljenje u odnosu na procijenjeno odraslo stanovništvo županija (udio)





Slika 3. Udio cijepljenih prema dobnim skupinama

